

# Inspiron 15

3000 Series

## Quick Start Guide

Stručná úvodní příručka

Gyors üzembe helyezési útmutató

Skrócona instrukcja uruchomienia

Stručná úvodná príručka




## 1 Connect the power adapter and press the power button

Připojte napájecí adaptér a stiskněte vypínač

Csatlakoztassa a tápadaptert és nyomja meg a bekapcsológombot

Podłącz zasilacz i naciśnij przycisk zasilania

Zapojte napájecí adaptér a stlačte spínač napájania



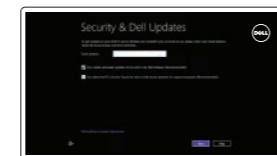
## 2 Finish Windows setup

Dokončete nastavení v systému Windows

Fejezze be a Windows beállítását

Skonfiguruj system Windows

Dokončite inštaláciu systému Windows



### Enable security and updates

Povolte zabezpečení a aktualizace  
Kapcsolja be a számítógép védelmét és a frissítéseket

Włącz zabezpieczenia i aktualizacje  
Povoľte zabezpečenie a aktualizácie



### Connect to your network

Připojte se k síti

Kapcsolódjon a hálózathoz

Nawiąż połączenie z siecią

Pripojte sa k sieti

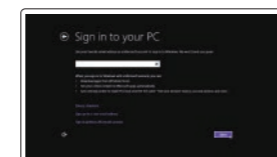
**NOTE:** If you are connecting to a secured wireless network, enter the password for the wireless network access when prompted.

**POZNÁMKA:** Pokud se připojujete k zabezpečené bezdrátové síti, na vyzvání zadejte heslo pro přístup k dané bezdrátové síti.

**MEGJEGYZÉS:** Ha biztonságos vezeték nélküli hálózatra csatlakozik, amikor a rendszer kéri, adja meg a vezeték nélküli hozzáféréshez szükséges jelszót.

**UWAGA:** Jeśli nawiążesz połączenie z zabezpieczoną siecią bezprzewodową, wprowadź hasło dostępu do sieci po wyświetleniu monitu.

**POZNÁMKA:** Ak sa pripájate k zabezpečenej bezdrôtovej sieti, na výzvu zadajte heslo prístupu k bezdrôtovej sieti.



### Sign in to your Microsoft account or create a local account

Přihlaste se k účtu Microsoft nebo si vytvořte místní účet

Jelentkezzen be a Microsoft fiókjába, vagy hozzon létre helyi fiókot

Zaloguj się do konta Microsoft albo utwórz konto lokalne

Prihláste sa do konta Microsoft alebo vytvorte lokálne konto

## Locate Dell apps

Umístění aplikací Dell | Dell alkalmazások keresése

Odszukaj aplikacje firmy Dell | Nайдите апликаціе Dell



### Register your computer

Registrace počítače | Regisztrálja a számítógépét

Zarejestruj komputer | Zaregistrujte si počítač



### Dell Backup and Recovery Backup, recover, repair, or restore your computer

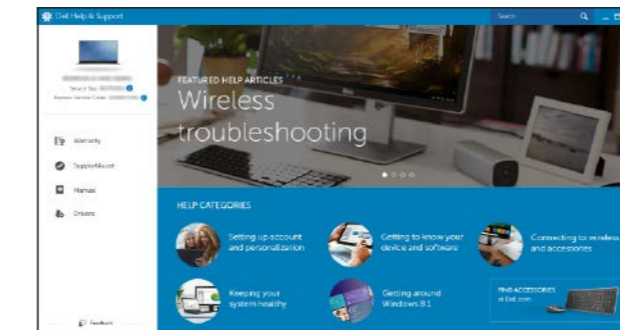
Zálohujte, opravte nebo obnovte počítač  
Készítsen biztonsági mentést számítógépéről, illetve állítsa helyre, javítsa meg vagy állítsa vissza azt  
Utwórz kopię zapasową, napraw lub przywróć komputer  
Zálohovanie, obnovenie, oprava alebo obnovenie stavu vášho počítača



### Dell Help & Support

Nápověda a podpora společnosti Dell | Dell súgó és támogatás

Pomoc i wsparcie Dell | Pomoc a technická podpora Dell



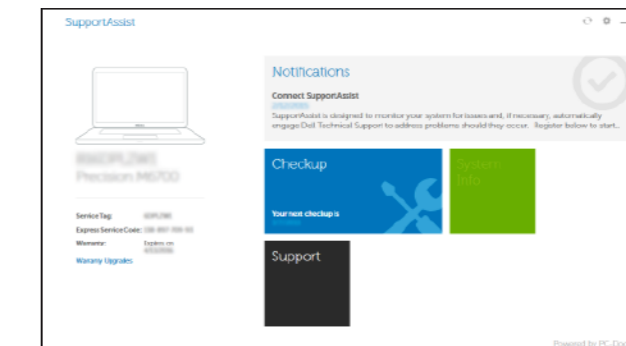
### SupportAssist Check and update your computer

Kontrola počítače a případná aktualizace

Számítógép ellenőrzése és frissítése

Wyszukaj i zainstaluj aktualizacje komputera

Kontrola a aktualizácia vášho počítača



### Product support and manuals

Podpora a příručky k produktům

Terméktámogatás és kézikönyvek

Pomoc techniczna i podręczniki

Podpora a manuály k produktu

[Dell.com/support](https://Dell.com/support)

[Dell.com/support/manuals](https://Dell.com/support/manuals)

[Dell.com/support/windows](https://Dell.com/support/windows)

### Contact Dell

Kontaktujte společnost Dell | Kapcsolatfelvétel a Dell-lel

Kontakt z firmą Dell | Kontaktujte Dell

[Dell.com/contactdell](https://Dell.com/contactdell)

### Regulatory and safety

Regulace a bezpečnost

Szabályzások és biztonság

Przepisy i bezpieczeństwo

Zákonom vyžadované a bezpečnostné informácie

[Dell.com/contactdell](https://Dell.com/contactdell)

[Dell.com/regulatory\\_compliance](https://Dell.com/regulatory_compliance)

### Regulatory model

Směrnicev model | Szabályozó modell

Model | Regulačný model

P47F

### Regulatory type

Regulační typ | Szabályozó típus

Typ | Regulačný typ

P47F003

### Computer model

Model počítače | Számítógép modell

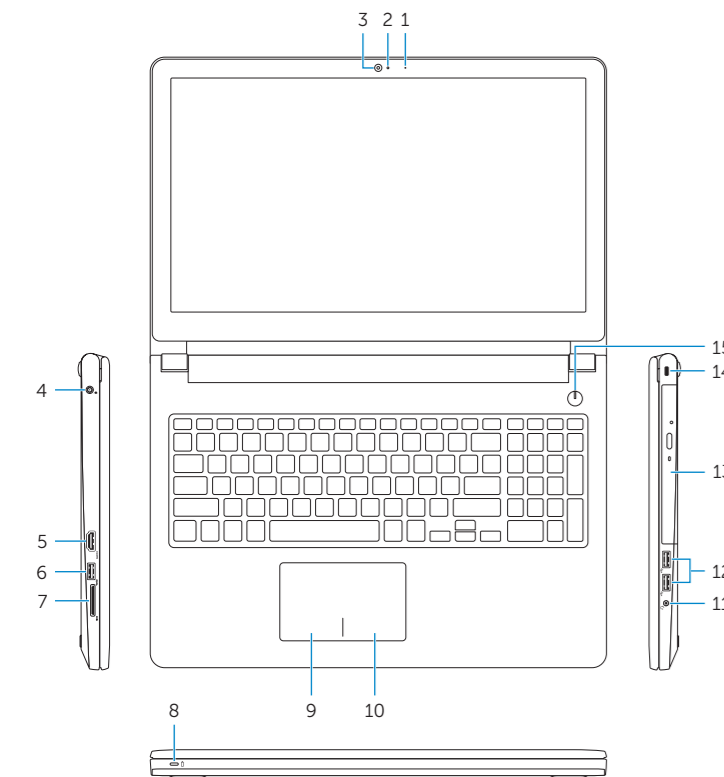
Model komputera | Model počítača

Inspiron 15-3552

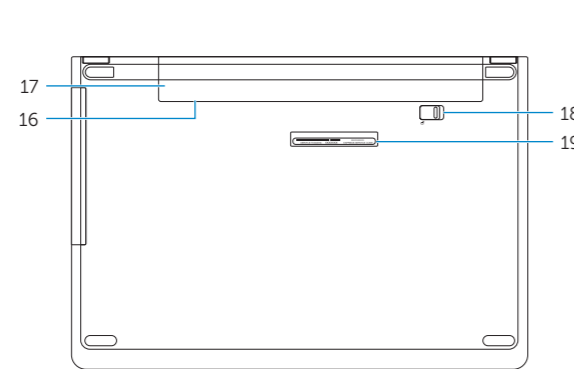


# Features

Funkce | Jellemzők | Funkcje | Vlastnosti



- |   |                                       |
|---|---------------------------------------|
| 1. Microphone   | 11. Headset port                      |
| 2. Camera-status light  | 12. USB 2.0 ports (2)                 |
| 3. Camera   | 13. Optical drive                     |
| 4. Power-adapter port   | 14. Security-cable slot               |
| 5. HDMI port  | 15. Power button                      |
| 6. USB 3.0 port   | 16. Regulatory label (in battery bay) |
| 7. Media-card reader  | 17. Battery                           |
| 8. Power and battery-status light/<br>hard-drive activity light | 18. Battery-release latch             |
| 9. Left-click area  | 19. Service Tag label                 |
| 10. Right-click area  |                                       |



- |  |   |
|--|---|
| 1. Mikrofon  | 11. Port pro náhlavní soupravu                                  |
| 2. Indikátor stavu kamery  | 12. Porty USB 2.0 (2)   |
| 3. Kamera  | 13. Optická jednotka  |
| 4. Port napájecího adaptéru  | 14. Slot bezpečnostního kabelu                                  |
| 5. Port HDMI   | 15. Vypínač   |
| 6. Port USB 3.0  | 16. Štítek s informacemi o předpisech<br>(v pozici pro baterii) |
| 7. Čtečka paměťových karet   | 17. Baterie   |
| 8. Kontrolka napájení a stavu baterie/<br>kontrolka činnosti pevného disku | 18. Uvolňovací pojistka baterie                                 |
| 9. Oblast levého kliknutí  | 19. Štítek Service Tag  |
| 10. Oblast pravého kliknutí  |   |

- |  |  |
|--|--|
| 1. Mikrofon  | 10. Jobb oldali kattintás terület                  |
| 2. Kamera állapot jelzőfény  | 11. Fejhallgató port                               |
| 3. Kamera  | 12. USB 2.0 portok (2 db)                          |
| 4. Tápadapter port   | 13. Optikai meghajtó                               |
| 5. HDMI port   | 14. Biztonsági kábel foglalata                     |
| 6. USB 3.0 port  | 15. Bekapcsológomb                                 |
| 7. Médiakártya-olvasó  | 16. Szabályozó címke<br>(az akkumulátor rekeszben) |
| 8. Bekapcsolást és akkumulátor<br>állapotot jelző fény/merevlemez-<br>meghajtó aktivitás jelzőfény | 17. Akkumulátor                                    |
| 9. Bal oldali kattintás terület  | 18. Akkumulátor kioldó retesz                      |
|  | 19. Szervizcímke                                   |

- |  |  |
|--|--|
| 1. Mikrofon  | 10. Obszar kliknięcia prawym<br>przyciskiem myszy                                  |
| 2. Lampka stanu kamery   | 11. Gniazdo zestawu słuchawkowego  |
| 3. Kamera  | 12. Porty USB 2.0 (2)  |
| 4. Złącze zasilacza  | 13. Napęd dysków optycznych  |
| 5. Złącze HDMI   | 14. Gniazdo linki antykradzieżowej   |
| 6. Port USB 3.0  | 15. Przycisk zasilania   |
| 7. Czytnik kart pamięci  | 16. Etykieta znamionowa i stanu<br>akumulatora/lampka aktywności<br>dysku twardego |
| 8. Lampka zasilania i stanu<br>akumulatora/lampka aktywności<br>dysku twardego | 17. Akumulator   |
| 9. Obszar kliknięcia lewym<br>przyciskiem myszy                                | 18. Zwalniacz zatrasku akumulatora   |
|  | 19. Etykieta ze znacznikiem serwisowym   |

- |   |  |
|---|--|
| 1. Mikrofon   | 11. Port náhlavnej súpravy                               |
| 2. Kontrolka stavu kamery   | 12. Porty USB 2.0 (2)                                    |
| 3. Kamera   | 13. Optická jednotka                                     |
| 4. Port napájecieho adaptéra  | 14. Otvor pre bezpečnostný kábel                         |
| 5. Port HDMI  | 15. Tlačidlo napájania                                   |
| 6. Port USB 3.0   | 16. Etiqueta o súlade s predpismi<br>(na šachte batérie) |
| 7. Čítačka pamäťových kariet  | 17. Batéria  |
| 8. Kontrolka stavu napájania a batérie/<br>kontrolka aktivity pevného disku | 18. Západka na uvoľnenie batérie                         |
| 9. Oblast kliknutia ľavým tlačidlom   | 19. Servisný štítok                                      |
| 10. Oblast kliknutia pravým tlačidlom                                       |  |

# Shortcut keys

Klávesové zkratky | Billentyűkombinációk

Skróty klawiaturowe | Klávesové skratky

- |            |   |
|------------|---|
| <b>F1</b>  | <b>Mute audio</b><br>Ztlumení zvuku   Hang némítás<br>Wyciszenie dźwięku   Stlmenie zvuku   |
| <b>F2</b>  | <b>Decrease volume</b><br>Snižení hlasitosti   Hangerő csökkentése<br>Zmniejszenie głośności   Zníženie hlasitosti  |
| <b>F3</b>  | <b>Increase volume</b><br>Zvýšení hlasitosti   Hangerő növelése<br>Zwiększenie głośności   Zvýšenie hlasitosti  |
| <b>F4</b>  | <b>Play previous track/chapter</b><br>Přehrání předchozí skladby/kapitoly   Az előző zeneszám/fejezet lejátszása<br>Poprzedni utwór/rozdział   Prehrávanie predchádzajúcej stopy/kapitoly |
| <b>F5</b>  | <b>Play/Pause</b><br>Přehrání/pozastavení   Lejátszás/Szünet<br>Odtwarzanie/wstrzymanie   Prehrávanie/pozastavenie  |
| <b>F6</b>  | <b>Play next track/chapter</b><br>Přehrání následující skladby/kapitoly<br>Az következő zeneszám/fejezet lejátszása<br>Następny utwór/rozdział<br>Prehrávanie nasledujúcej stopy/kapitoly |
| <b>F8</b>  | <b>Switch to external display</b><br>Přepnutí na externí displej   Váltás külső kijelzőre<br>Przetączenie na wyświetlacz zewnętrzny   Prepnutie na externý displej                        |
| <b>F9</b>  | <b>Search</b><br>Hledat   Keresés<br>Wyszukiwanie   Hílađat   |
| <b>F11</b> | <b>Decrease brightness</b><br>Snižení jasu   Fényerő csökkentése<br>Zmniejszenie jasności   Zníženie jasu   |
| <b>F12</b> | <b>Increase brightness</b><br>Zvýšení jasu   Fényerő növelése<br>Zwiększenie jasności   Zvýšenie jasu   |

- |                           |  |
|---------------------------|--|
| <b>Fn</b> + <b>Esc</b>    | <b>Toggle Fn-key lock</b><br>Přepnutí zámku klávesy Fn<br>Fn-gomb zár ki-/bekapcsolása<br>Przetączenie klawisza Fn<br>Prepínanie zamknutia klávesu Fn  |
| <b>Fn</b> + <b>PrtScr</b> | <b>Turn off/on wireless</b><br>Zapnutí/vypnutí bezdrátového připojení<br>Vezeték nélküli funkció ki- vagy bekapcsolása<br>Włączenie/wyłączenie sieci bezprzewodowej<br>Vypnutie/zapnutie bezdrótovej komunikácie   |
| <b>Fn</b> + <b>Insert</b> | <b>Sleep</b><br>Režim spánku   Alvás<br>Uśpienie   Spánok  |
| <b>Fn</b> + <b>H</b>      | <b>Toggle between power and battery-status light/<br/>hard-drive activity light</b><br>Přepnutí mezi kontrolkou stavu napájení a baterie/<br>kontrolkou činnosti pevného disku<br>Váltás a bekapcsolást és akkumulátor állapotot/<br>merevlemez-meghajtó aktivitást jelző fény között<br>Przetączenie lampki zasilania i stanu akumulatora/<br>lampki aktywności dysku twardego<br>Prepínanie medzi kontrolkou stavu napájania a batérie/<br>kontrolkou aktivity pevného disku |

**NOTE:** For more information, see *Specifications* at [Dell.com/support](https://www.dell.com/support).

**POZNÁMKA:** Další informace naleznete v části *Specifikace* na webu [Dell.com/support](https://www.dell.com/support).

**MEGJEGYZÉS:** További információkért lásd a *Specifikációkat* a [Dell.com/support](https://www.dell.com/support) oldalon.

**UWAGA:** Aby uzyskać więcej informacji, zobacz *Specyfikacje* na stronie [Dell.com/support](https://www.dell.com/support).

**POZNÁMKA:** Ďalšie informácie nájdete v časti *Špecifikácie* na adrese [Dell.com/support](https://www.dell.com/support).